

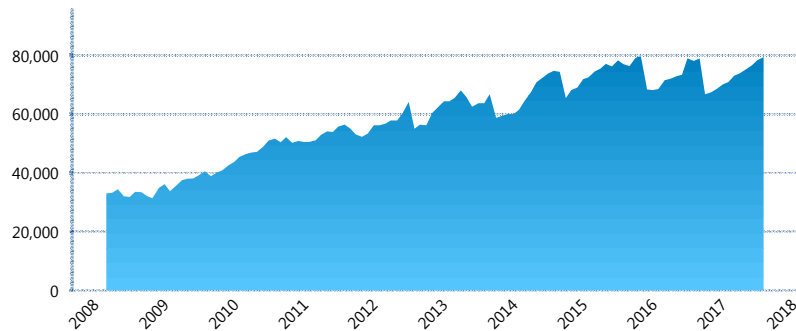
I. INFORMACIÓN FINANCIERA

I) Detalles del Fondo

Detalles del Fondo	
Razón Social	Fondo Profuturo SB4, S.A. de C.V., Siefore
Inicio de Operaciones	05/03/2008
Tipo de Fondo	Básica
Clave Bolsa	PROF-B4
Activos Administrados *	79,354
ISIN	MX54PR3U0029
Comisión Anual	1.03%
Administrador	Profuturo Afore, S.A. de C.V.
Director General	Lic. Arturo García Rodríguez
Presidente del Consejo	Alberto Baillères González

Activos Administrados *

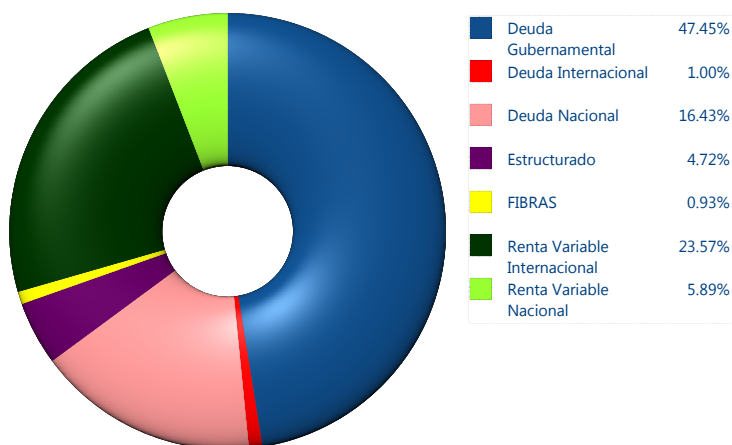
\$79,354



*Cifras en millones de pesos

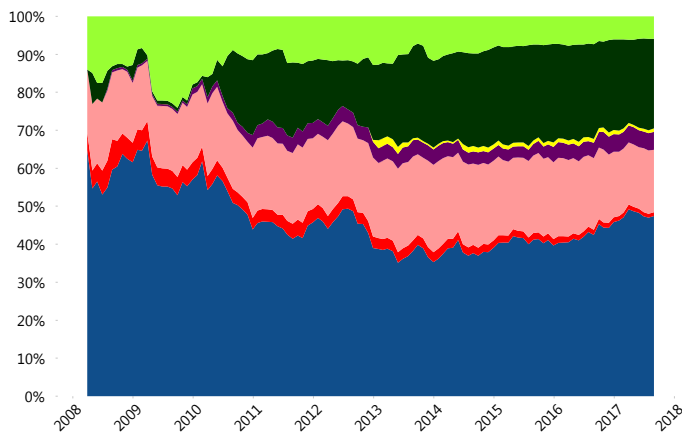
Contiene el efecto de fusiones, cortes transversales y transferencias por edad. Para mayor información consultar: <http://www.consar.gob.mx/gobmx/Aplicativo/Factsheets/EC/ECSAR.pdf>

II) Inversiones



Tipo de Instrumento	Profuturo (SB4)	Sistema Básicas 4**
Renta Variable Nacional	Renta Variable Nacional 5.89%	8.06%
Total	5.89%	8.06%
Renta Variable Internacional	Renta Variable Internacional 23.57%	17.85%
Total	23.57%	17.85%
Mercancías	Mercancías 0.00%	0.35%
Total	0.00%	0.35%
FIBRAS	FIBRAS 0.93%	1.82%
Total	0.93%	1.82%
Estructurado	Estructurados 4.72%	4.95%
Total	4.72%	4.95%
Deuda Nacional	Alimentos 0.50%	0.39%
	Automotriz 0.00%	0.14%
	Banca de Desarrollo 3.04%	1.61%
	Bancario 1.85%	1.13%
	Bebidas 0.72%	0.53%
	Cemento 0.01%	0.06%
	Centros Comerciales 0.00%	0.11%
	Consumo 0.06%	0.31%
	Deuda CP 0.00%	0.01%
	Empresas Productivas del Estado 3.53%	2.26%
	Estados 0.18%	0.57%
	Europesos 0.38%	2.96%
	Grupos Industriales 0.31%	0.54%
	Infraestructura 1.43%	3.34%
	Otros 1.46%	0.99%
	Papel 0.12%	0.06%
	Serv. Financieros 0.07%	0.42%
	Siderúrgica 0.00%	0.01%
	Telecom 2.11%	1.21%
	Transporte 0.04%	0.25%
	Vivienda 0.63%	1.47%
Total	16.43%	18.35%
Deuda Internacional	Deuda Internacional 1.00%	1.30%
Total	1.00%	1.30%
Deuda Gubernamental	BONDESD 0.05%	0.43%
	BONOS 2.17%	14.38%
	BPA182 0.00%	0.01%
	CBIC 1.27%	2.70%
	CETES 13.94%	3.96%
	REPORTO 0.00%	1.89%
	UDIBONO 30.01%	22.82%
	UMS 0.00%	1.13%
Total	47.45%	47.32%
Total	100.00%	100.00%

Evolución de Inversiones



**Considera las inversiones de todo el grupo de SIEFORES Básicas 4 Cifras al cierre de agosto de 2017

III) Desempeño

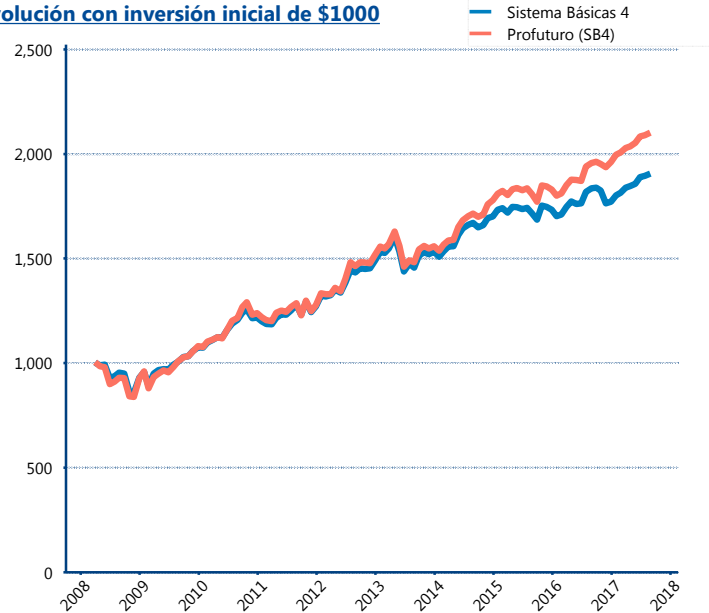
Rendimiento Bolsa

Tipo	Profuturo (SB4)	Sistema Básicas 4
1 año	7.46%	3.81%
2 años	7.70%	5.21%
3 años	6.87%	4.39%
5 años	7.46%	5.84%

Indicador de Rendimiento Neto

Siefore	IRN %
Profuturo (SB4)	8.56%
SURA (SB4)	7.93%
Banamex (SB4)	7.57%
PensionISSSTE (SB4)	6.94%
Metlife (SB4)	6.92%
Coppel (SB4)	6.91%
Principal (SB4)	6.74%
XXI-Banorte (SB4)	6.62%
Azteca (SB4)	6.60%
Invercap (SB4)	5.98%
Inbursa (SB4)	5.43%
Promedio Simple	6.93 %
Promedio Ponderado	7.21 %

Evolución con inversión inicial de \$1000



Construido con el precio de la Siefore registrado en la Bolsa Mexicana de Valores

IV) Medidas de sensibilidad y riesgos

Evolución del Plazo Promedio Ponderado

